◆【訳文編集機能の選択】を追加しました。

■ サーバーでの不要な処理をなくし、システムの安定性を高めるため
翻訳画面で「高度な編集機能」のON/OFFが
選択式（デフォルトではOFF）になりました。
翻訳の用途に合わせて、翻訳実行時に
「訳文編集機能を選ぶ」メニューからお選びください。

翻訳画面

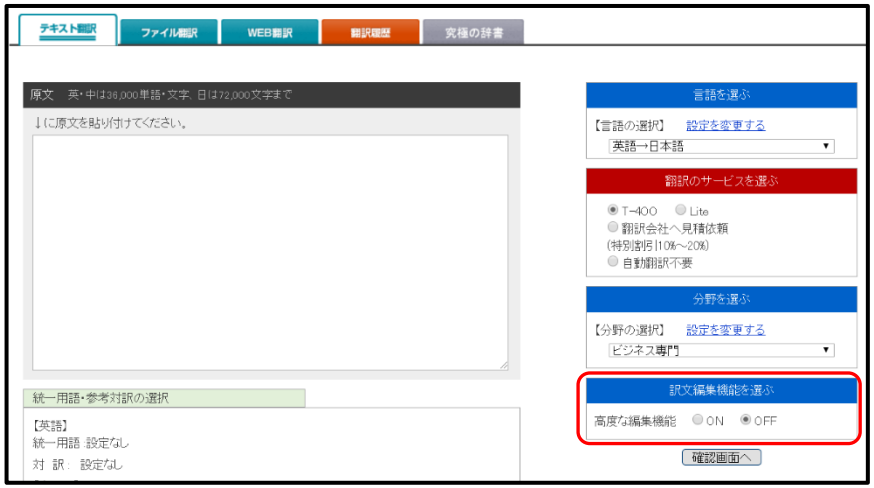

■ 編集機能をOFFにして翻訳すると、訳文編集画面では
一時的に下記の機能が制限されます。*1

【非表示項目】
①「原文」欄中のリンク
②「原稿内の重複」欄
③「訳語統計スコア」欄 *2
④「類似文・訳例」欄
⑤「会社対訳との一致」欄（翻訳に使用された対訳の【準一致】【フレーズ一致】）*3

*1　OFFを選択した場合も、訳文編集画面左上『高度な編集機能を使う』をクリックすると、ONに切り替えることができます。
*2 「統一用語」欄の用語リンクをクリックした場合のみ「訳語統計スコア」欄が表示されます。
*3 「会社対訳との一致」欄には、翻訳に使用された対訳の【完全一致】【準完全一致】のみ表示されます。

高度な編集機能：ONの時（訳文編集画面）

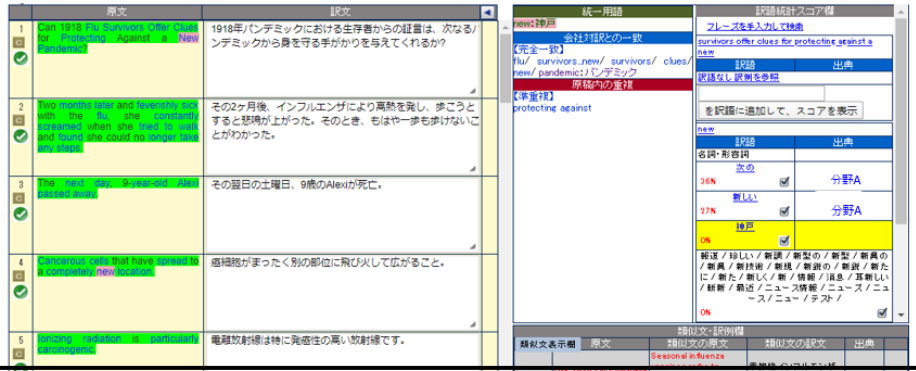
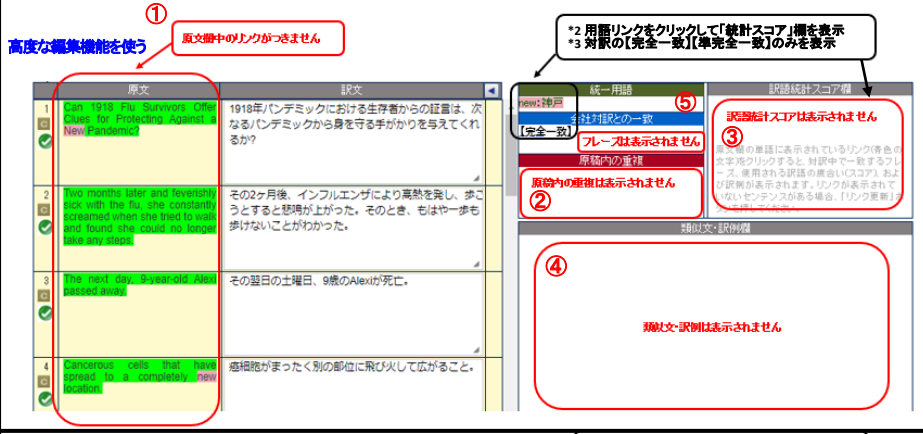
高度な編集機能：OFFの時（訳文編集画面）